


Паспорт Механического Противоугонного Устройства «FORTUS» 152170/01.

Марка а/м	SsangYong	
Модель а/м	Rexton	
Страна производства а/м	Корея	
Год начала производства а/м	2002	
Год окончания производства а/м	2006	
Тип кузова автомобиля а/м	внедорожник	
Тип двигателя автомобиля а/м	бензин, дизель	
Объем двигателя а/м	-	
Тип КПП а/м	типтроник	
Количество ступеней КПП а/м	-	
Расположение передачи "R" для механических КПП (вперед, назад)	-	
Комментарий к модификации МПУ "Fortus" (Особенности КПП)	-	
Артикул МПУ "Fortus"	152170/01	
Модель (номер) МПУ "Fortus"	942	
Паспорт МПУ "Fortus" (Инструкция по установке, комплектация)	-	

Комплектация МПУ «FORTUS» 152170/01.




п/п	Артикул	Наименование	Кол-во
1	F-KO-P-942	Замок МПУ	1
2	KR-942.1	Кронштейн МПУ №1	1
3	KR-863.4	Кронштейн МПУ №2	1
4	KR-942.3	Кронштейн МПУ №3	1
5	KR-942.4	Кронштейн МПУ №4	1
6	BS-G-N-T-06020	Болт срывной М6х20	4
7	BS-G-N-T-06015	Болт срывной М6х15	4
8	BS-C-V-T-06015	Болт внутренний срывной тупой М6х15	2
9	BS-C-V-T-06010	Болт внутренний срывной тупой М6х10	1
10	G-06	Гайка несрывная М6	4
11	SH-06	Шайба ф6	4
12	MA-30	Декоративная манжета	1

Отвернуть ковролин и звукоизоляцию



1

2



3


4




5

6

Установить прямоходный цилиндр в пластину-переходник, зафиксировать



Установить защиту ригеля на прямоходный цилиндр



Установить блокировочный хомут на тягу, зафиксировать

7

Разметить, используя разметочный шаблон, и просверлить отверстие в ковровине под цилиндр замка, установить ковровин на место



8

9