



## Паспорт Механического Противоугонного Устройства «FORTUS» 152177/01.

Марка а/м	Renault	
Модель а/м	Megane	
Страна производства а/м	Франция	
Год начала производства а/м	2009	
Год окончания производства а/м	→	
Тип кузова автомобиля а/м	хэтчбек, универсал, седан	
Тип двигателя автомобиля а/м	бензин, дизель	
Объем двигателя а/м	-	
Тип КПП а/м	механика	
Количество ступеней КПП а/м	5	
Расположение передачи "R" для механических КПП (вперед, назад)	назад	
Комментарий к модификации МПУ "Fortus" (Особенности КПП)	-	
Артикул МПУ "Fortus"	152177/01	
Модель (номер) МПУ "Fortus"	2018	
Паспорт МПУ "Fortus" (Инструкция по установке, комплектация)	-	

### Комплектация МПУ «FORTUS» 152177/01.



п/п	Артикул	Наименование	Кол-во
1	F-KO-L-2018	Замок МПУ	1
2	KR-2018	Кронштейн МПУ	1
3	HO-2018	Хомут МПУ №1	1
4	ST-G-17-M8-2018-55	Столбик шестигранный 55x17xM8	1
5	ST-G-17-M8-50-U	Столбик шестигранный универсальный 50x17xM8	1
6	BS-G-N-T-08020	Болт срывной M8x20	3
7	BS-C-V-F-0608	Болт внутренний срывной M6x08	2
8	SH-08	Шайба ф8	3
9	MA-30	Декоративная манжета	1




Вынуть клипсы с обеих сторон



7

Открутить 2 самореза с обеих сторон



8

Снять заднюю крышку



9

Разсоединить разъем



10

Снять крышку



11

Снять консоль



12




13



14



15



16



17



18



19



20



21



22



23



24



**Зафиксировать хомут на тяге**

25



26

**Разметить отверстие в консоли под корпус замка, используя разметочный шаблон**



27

**Просверлить отверстие**



28

**Расширить отверстие**



29



**Установить консоль на место**

30