


Паспорт Механического Противоугонного Устройства «FORTUS» 152354/01.

Марка а/м	Renault
Модель а/м	Kangoo
Страна производства а/м	Франция
Год начала производства а/м	2008
Год окончания производства а/м	→
Тип кузова автомобиля а/м	минивэн
Тип двигателя автомобиля а/м	бензин, дизель
Объем двигателя а/м	-
Тип КПП а/м	механика
Количество ступеней КПП а/м	5
Расположение передачи "R" для механических КПП (вперед, назад)	назад
Комментарий к модификации МПУ "Fortus" (Особенности КПП)	-
Артикул МПУ "Fortus"	152354/01
Модель (номер) МПУ "Fortus"	2069
Паспорт МПУ "Fortus" (Инструкция по установке, комплектация)	-



Комплектация МПУ «FORTUS» 152354/01.



п/п	Артикул	Наименование	Кол-во
1	F-KO-L-2069	Замок МПУ	1
2	HO-2069	Хомут МПУ	1
3	MA-30	Декоративная манжета	1
4	BS-G-N-T-06025	Болт срывной М6х25	1
5	SH-06	Шайба ф6	1
6	SH-08	Шайба ф8	1
7	GS-08	Гайка срывная М8	1
8	G-06	Гайка несрывная М6	1
9	BS-C-V-F-06010	Болт внутренний срывной острый М6х10	2



1



2



3



4




5



6



7




8



9



10




11



12

Установить замок, просверлить отверстие в селекторе, зафиксировать лапку на селекторе болтом и несрывной гайкой




13



Закрутить гайку

14



Установить хомут на тягу

15




Защита тяги пластиной хомута от снятия

16



Разметить, используя разметочный шаблон, отверстие в консоли под корпус замка

17



Просверлить отверстие

18



Расширить отверстие

19



Установить консоль на место

20