




Паспорт Механического Противоугонного Устройства «FORTUS» 152374/03.

Марка а/м	SsangYong	
Модель а/м	Actyon	
Страна производства а/м	Корея	
Год начала производства а/м	2011	
Год окончания производства а/м	2012	
Тип кузова автомобиля а/м	внедорожник	
Тип двигателя автомобиля а/м	бензин, дизель	
Объем двигателя а/м	-	
Тип КПП а/м	типтроник	
Количество ступеней КПП а/м	-	
Расположение передачи "R" для механических КПП (вперед, назад)	-	
Комментарий к модификации МПУ "Fortus" (Особенности КПП)	A	
Артикул МПУ "Fortus"	152374/03	
Модель (номер) МПУ "Fortus"	2078	
Паспорт МПУ "Fortus" (Инструкция по установке, комплектация)	-	

Комплектация МПУ «FORTUS» 152374/03.




п/п	Артикул	Наименование	Кол-во
1	KR-2078	Кронштейн МПУ	1
2	ZA-2078	Защита МПУ	1
3	MA-30	Декоративная манжета	1
4	HO-2078	Хомут МПУ	1
5	SH-08	Шайба ф8 под головку болта	2
6	BS-C-N-T-08015	Болт М8х15 со срывной головкой	2
7	BS-C-V-T-06010	Болт внутренний тупой М6х10 со срывной головкой	3
8	BS-C-V-F-06008	Болт внутренний острый М6х08 со срывной головкой	2
9	KO-P	Замок МПУ	1
10	ST-G-17-M8-40-U	Столбик шестигранный 17х40хМ8	1
11	ST-G-17-M8-2078-85	Столбик шестигранный 17х85хМ8	1



Снять заглушку

1

2




Открутить саморез



Снять рукоятку рычага переключения передач

3

4




Снять декоративную прокладку




Открутить 3 самореза

5


6



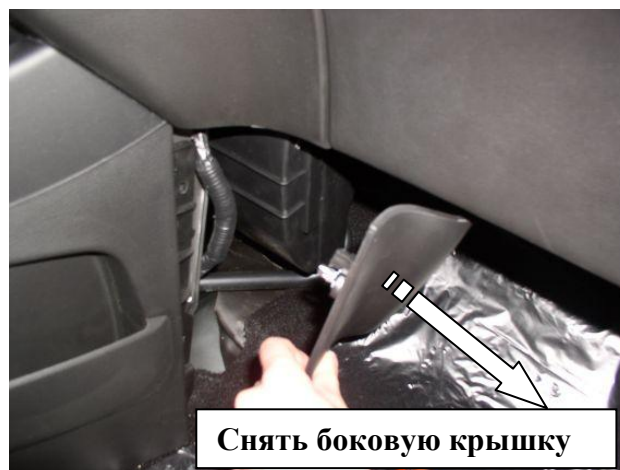
7



8




9





10



11



12






19

20



Установить кронштейн замка на столбики и цилиндр замка в кронштейн, зафиксировать




21

22



Разметить, используя разметочный шаблон, и просверлить отверстие в консоли под цилиндр замка, установить консоль на место



23

24