



Паспорт Механического Противоугонного Устройства «FORTUS» 152345/01.

Марка а/м	Seat	
Модель а/м	Altea/Free Track	
Страна производства а/м	Испания	
Год начала производства а/м	2009	
Год окончания производства а/м	→	
Тип кузова автомобиля а/м	хэтчбек, седан, универсал	
Тип двигателя автомобиля а/м	бензин, дизель	
Объем двигателя а/м	-	
Тип КПП а/м	типтроник	
Количество ступеней КПП а/м	-	
Расположение передачи "R" для механических КПП (вперед, назад)	-	
Комментарий к модификации МПУ "Fortus" (Особенности КПП)	-	
Артикул МПУ "Fortus"	152345/01	
Модель (номер) МПУ "Fortus"	2070	
Паспорт МПУ "Fortus" (Инструкция по установке, комплектация)	-	

Комплектация МПУ «FORTUS» 152345/01.



п/п	Артикул	Наименование	Кол-во
1	F-KO-L-2070	Замок МПУ	1
2	MA-30	Декоративная манжета	1
3	GS-06	Гайка срывающая М6	3
4	SH-06	Шайба ф6	3



1



Снять декоративную панель

2



Вынуть клипсу

3



Открутить саморез

4



Снять крышку

5



Снять заднюю крышку

6



Открутить саморез

7




Открутить саморез

8



Снять боковую крышку

9



Открутить саморез

10



Открутить саморез

11



Открутить саморез

12



Снять боковую крышку

13



Открутить саморез

14



Снять верхнюю панель

15



Открутить саморез

16



Снять консоль

17



Удалить мешающий установке замка металл

18




Просверлить отверстие в селекторе под трубу замка

19



Открутить 3 гайки, установить замок, закрутить гайку

20



Закрутить гайку

21



Закрутить гайку

22



Разметить, используя разметочный шаблон, и просверлить отверстие в консоли под корпус замка, установить консоль на место

23