


## Паспорт Механического Противоугонного Устройства «FORTUS» 152494/01.

Марка а/м	Kia	
Модель а/м	Optima	
Страна производства а/м	Корея	
Год начала производства а/м	2011	
Год окончания производства а/м	→	
Тип кузова автомобиля а/м	седан	
Тип двигателя автомобиля а/м	бензин	
Объем двигателя а/м	-	
Тип КПП а/м	типтроник	
Количество ступеней КПП а/м	-	
Расположение передачи "R" для механических КПП (вперед, назад)	-	
Комментарий к модификации МПУ "Fortus" (Особенности КПП)	-	
Артикул МПУ "Fortus"	152494/01	
Модель (номер) МПУ "Fortus"	2115	
Паспорт МПУ "Fortus" (Инструкция по установке, комплектация)	-	

### Комплектация МПУ «FORTUS» 152494/01.



п/п	Артикул	Наименование	Кол-во
1	F-KO-L-2115	Замок МПУ	1
2	HO-2115	Хомут МПУ	1
3	ST-C-10-U	Столбик цилиндрический универсальный 10 мм.	1
4	BS-C-N-T-08105	Болт срывной М8х105	1
5	BS-C-N-T-08035	Болт срывной М8х35	1
6	BS-C-V-F-06008	Болт внутренний срывной острый М6х08	1
7	SH-08	Шайба ф8	2
8	MA-30	Декоративная манжета	1



1




Снять верхнюю крышку

2



Снять боковую крышку

3



Снять боковую крышку

4



Снять декоративную прокладку


5



Открутить 2 самореза

6






Просверлить отверстие в селекторе в точке блокировки, устраняющее утыкание ригеля

13




Открутить болт, подложить столбик 10 мм.

14




Открутить болт, установить замок и хомут на тягу

15




Закрутить болт

16



Закрутить болт

17



Зафиксировать хомут на тяге

18



**Разметить,  
используя  
разметочный  
шаблон, и  
просверлить  
в консоли  
отверстие  
под корпус  
замка,  
установить  
консоль на  
место**