



Паспорт Механического Противоугонного Устройства «FORTUS» 152491/01.

Марка а/м	Nissan	
Модель а/м	Quashqai	
Страна производства а/м	Япония	
Год начала производства а/м	2012	
Год окончания производства а/м	→	
Тип кузова автомобиля а/м	внедорожник	
Тип двигателя автомобиля а/м	бензин, дизель	
Объем двигателя а/м	-	
Тип КПП а/м	автомат	
Количество ступеней КПП а/м	-	
Расположение передачи "R" для механических КПП (вперед, назад)	-	
Комментарий к модификации МПУ "Fortus" (Особенности КПП)	-	
Артикул МПУ "Fortus"	152491/01	
Модель (номер) МПУ "Fortus"	2114	
Паспорт МПУ "Fortus" (Инструкция по установке, комплектация)	-	


Комплектация МПУ «FORTUS» 152491/01.




п/п	Артикул	Наименование	Кол-во
1	F-KO-L-2114	Замок МПУ	1
2	SH-06	Шайба ф6	3
3	HO-2114	Хомут МПУ	1
4	ZA-2114	Защита МПУ	1
5	BS-C-V-T-06010	Болт внутренний срывной тупой М6х10	1
6	BS-C-V-F-06008	Болт внутренний срывной острый М6х08	2
7	BS-C-N-T-06030	Болт срывной М6х30	3
8	MA-30	Декоративная манжета	1



1




2




3




4



5




6




Установить хомут на тягу, зафиксировать

7




Открутить болт, установить лапку-защиту

8



Открутить 2 болта, установить замок

9




Зафиксировать трубу замка в кольце лапки-защиты

10



Закрутить болт

11



Закрутить болт. Разметить, используя разметочный шаблон, и просверлить в консоли отверстие под корпус замка, установить консоль на место

12