


Паспорт Механического Противоугонного Устройства «FORTUS» 152541/04.

Марка а/м	Citroen	
Модель а/м	C4, DS4	
Страна производства а/м	Франция	
Год начала производства а/м	2011	
Год окончания производства а/м	→	
Тип кузова автомобиля а/м	хэтчбек	
Тип двигателя автомобиля а/м	бензин, дизель	
Объем двигателя а/м	-	
Тип КПП а/м	автомат	
Количество ступеней КПП а/м	-	
Расположение передачи "R" для механических КПП (вперед, назад)	-	
Комментарий к модификации МПУ "Fortus" (Особенности КПП)	A	
Артикул МПУ "Fortus"	152541/04	
Модель (номер) МПУ "Fortus"	1221	
Паспорт МПУ "Fortus" (Инструкция по установке, комплектация)	-	

Комплектация МПУ «FORTUS» 152541/04.



п/п	Артикул	Наименование	Кол-во
1	F-KO-83-1221	Замок МПУ	1
2	ST-G-17-M6-45-U	Столбик шестигранный 45x17xM6	1
3	MA-30	Декоративная манжета	1
4	BS-G-N-T-08025	Болт срывной M8x25	1
5	BS-G-N-T-06040	Болт срывной M6x40	1
6	SH-08	Шайба ф8	1
7	SH-06	Шайба ф6	2
8	ZK-04	Заклёпка	1
9	ST-C-1221-06	Столбик цилиндрический 6 мм.	1



1



2



3



4



5



6



7



8




11




12




13




14



15



16




17



18



19




20



21




22




При необходимости, отрегулировать зазор между ригелем замка и рычагом переключения передач, подложив под лапку шайбу 6 мм.

23



24

Притянуть замок к селектору за лапку, используя заклёпку и клёпальник



25

Закрутить болт



26



Удалить мешающий пластик консоли

27

Разметить, используя разметочный шаблон, отверстие в консоли под корпус замка




28

Просверлить отверстие



29

Расширить отверстие



30



Установить консоль на место