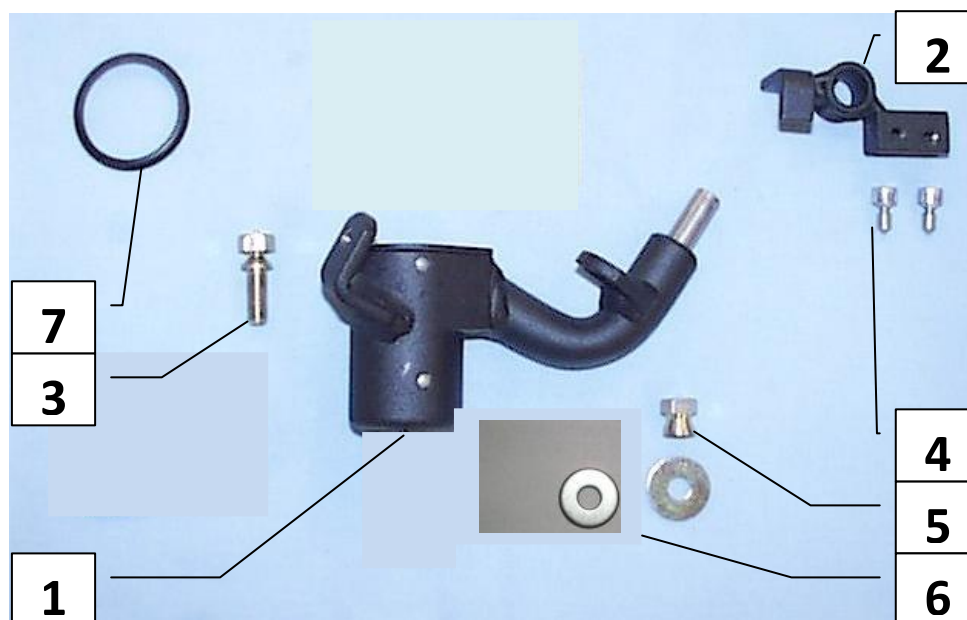



Паспорт Механического Противоугонного Устройства «FORTUS» 102994/01.

Марка а/м	Fiat	
Модель а/м	Doblo	
Страна производства а/м	Италия	
Год начала производства а/м	2003	
Год окончания производства а/м	2009	
Тип кузова автомобиля а/м	минивэн	
Тип двигателя автомобиля а/м	бензин, дизель	
Объем двигателя а/м	-	
Тип КПП а/м	механика	
Количество ступеней КПП а/м	5	
Расположение передачи "R" для механических КПП (вперед, назад)	-	
Комментарий к модификации МПУ "Fortus" (Особенности КПП)	-	
Артикул МПУ "Fortus"	102994/01	
Модель (номер) МПУ "Fortus"	702	
Паспорт МПУ "Fortus" (Инструкция по установке, комплектация)	-	

Комплектация МПУ «FORTUS» 102994/01.




п/п	Артикул	Наименование	Кол-во
1	F-KO-L-702	Замок МПУ	1
2	HO-702	Хомут МПУ	1
3	BS-G-N-T-08020	Болт срывной М8х20	1
4	BS-C-V-F-0608	Болт внутренний срывной острый М6х8	2
5	GS-08	Гайка срывная М8	1
6	SH-08	Шайба ф8	2
7	MA-30	Декоративная манжета	1



Открутить саморез

1




Открутить 2 самореза

2




Снять крышку

3



Открутить 2 самореза

4



Открутить 2 самореза

5



Открутить 2 самореза, снять консоль

6




Открутить болт и гайку

7




Расширить отверстие в стойке до 9 мм.

8



Удалить мешающий пластик селектора

9




Установить шайбу на шпильку. Установить хомут на тягу, зафиксировать 2 винтами

10



Установить замок

11




Зафиксировать замок на селекторе болтом и гайкой

12



Разметить, используя разметочный шаблон, отверстие в консоли под корпус замка

13



Просверлить отверстие

14



Расширить отверстие

15



Установить консоль на место

16