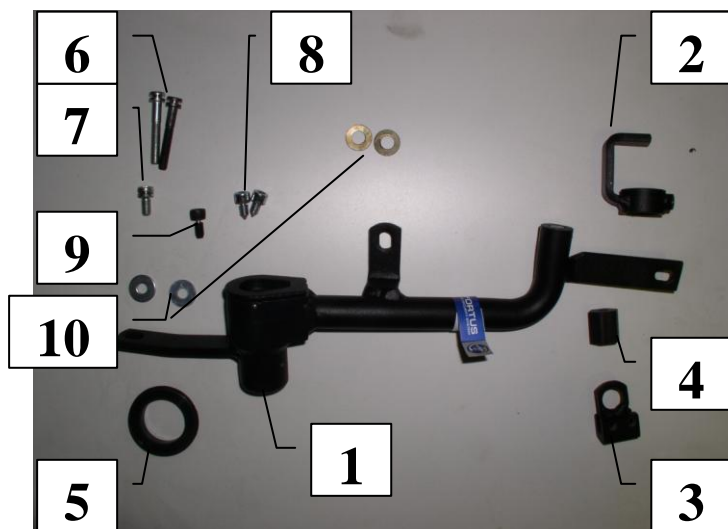


Паспорт Механического Противоугонного Устройства «FORTUS» 152013/01.

Марка а/м	Nissan	
Модель а/м	Qashqai	
Страна производства а/м	Япония	
Год начала производства а/м	2007	
Год окончания производства а/м	→	
Тип кузова автомобиля а/м	внедорожник	
Тип двигателя автомобиля а/м	бензин, дизель	
Объем двигателя а/м	-	
Тип КПП а/м	типтроник	
Количество ступеней КПП а/м	-	
Расположение передачи "R" для механических КПП (вперед, назад)	-	
Комментарий к модификации МПУ "Fortus" (Особенности КПП)	-	
Артикул МПУ "Fortus"	152013/01	
Модель (номер) МПУ "Fortus"	1119	
Паспорт МПУ "Fortus" (Инструкция по установке, комплектация)	-	


Комплектация МПУ «FORTUS» 152013/01.




п/п	Артикул	Наименование	Кол-во
1	F-KO-L-1119	Замок МПУ	1
2	ZA-1119	Защита МПУ	1
3	HO-1119	Хомут МПУ	1
4	ST-G-17-M6-20-U	Столбик шестигранный 20x17xM6	1
5	MA-30	Декоративная манжета	1
6	BS-C-N-T-06040	Болт срывной М6x40	2
7	BS-C-N-T-06010	Болт срывной М6x10	1
8	BS-C-V-F-06008	Болт внутренний срывной М6x08	2
9	BS-C-V-T-06010	Болт внутренний срывной М6x10	1
10	SH-06	Шайба ф6	4



1



2




3





4




5



6



Установить защиту ригеля на трубу замка



13



14



Установить столбик

15




Установить замок

16



17



Удалить мешающий пластик

18

**Разметить, используя разметочный шаблон,
отверстие в консоли под корпус замка**



19



**Просверлить отверстие, установить
консоль на место**

20