


## Паспорт Механического Противоугонного Устройства «FORTUS» 152309/01.

Марка а/м	Renault	
Модель а/м	Duster	
Страна производства а/м	Россия	
Год начала производства а/м	2011	
Год окончания производства а/м	→	
Тип кузова автомобиля а/м	кроссовер	
Тип двигателя автомобиля а/м	бензин	
Объем двигателя а/м	-	
Тип КПП а/м	типтроник	
Количество ступеней КПП а/м	-	
Расположение передачи "R" для механических КПП (вперед, назад)	-	
Комментарий к модификации МПУ "Fortus" (Особенности КПП)	-	
Артикул МПУ "Fortus"	152309/01	
Модель (номер) МПУ "Fortus"	2060	
Паспорт МПУ "Fortus" (Инструкция по установке, комплектация)	-	

Комплектация МПУ «FORTUS» 152309/01.



п/п	Артикул	Наименование	Кол-во
1	F-KO-L-2060	Замок МПУ	1
2	SH-08	Шайба ф8	4
3	BS-C-N-T-08025	Болт срывной М8х25	2
4	MA-30	Декоративная манжета	1



1



Снять  
декоративный  
колпак

2



Снять рукоятку рычага переключения передач

3



Снять верхнюю крышку

4



Открутить 2 самореза

5



Открутить саморез

6



7



8




9



10




11




12

Просверлить в селекторе отверстие под трубу замка



13

Открутить 2 болта



14

Подложить шайбу



15

Подложить шайбу



16

Разметить, используя разметочный шаблон, и просверлить в консоли отверстие под корпус замка, установить консоль на место



Установить замок

17



18