

Паспорт Механического Противоугонного Устройства «FORTUS» 152178/01.

Марка а/м	Honda
Модель а/м	CR-V
Страна производства а/м	Япония
Год начала производства а/м	2007
Год окончания производства а/м	2012
Тип кузова автомобиля а/м	внедорожник
Тип двигателя автомобиля а/м	бензин
Объем двигателя а/м	-
Тип КПП а/м	механика
Количество ступеней КПП а/м	6
Расположение передачи "R" для механических КПП (вперед, назад)	назад
Комментарий к модификации МПУ "Fortus" (Особенности КПП)	A
Артикул МПУ "Fortus"	152178/01
Модель (номер) МПУ "Fortus"	1106
Паспорт МПУ "Fortus" (Инструкция по установке, комплектация)	-



Комплектация МПУ «FORTUS» 152178/01.



п/п	Артикул	Наименование	Кол-во
1	F-KO-L-1106	Замок МПУ	1
2	MA-30	Декоративная манжета	1
3	KR-1106	Кронштейн МПУ	1
4	HO-1106	Хомут МПУ	1
5	ST-C-30-U	Столбик цилиндрический универсальный 30 мм.	1
6	BS-G-N-T-08075	Болт срывной М8х75	2
7	BS-G-N-T-08025	Болт срывной М8х25	1
8	BS-C-V-F-0608	Болт внутренний срывной М6х08	1
9	SH-08	Шайба ф8	3
10	ST-C-25-U	Столбик цилиндрический универсальный 25 мм.	1




1



2




3



4



5




6




7




8



9




10



11




12



13



14



Зафиксировать хомут на тяге, предварительно переведя рукоятку рычага переключения передач в положение «R» и произведя блокировку


15



16



17



18



Разметить, используя разметочный шаблон,
отверстие в консоли под корпус замка

19



Просверлить отверстие

20



Расширить отверстие

21



Установить консоль на место

22