


## Паспорт Механического Противоугонного Устройства «FORTUS» 152167/01.

Марка а/м	Citroen
Модель а/м	Berlingo
Страна производства а/м	Франция
Год начала производства а/м	2008
Год окончания производства а/м	→
Тип кузова автомобиля а/м	минивэн
Тип двигателя автомобиля а/м	бензин, дизель
Объем двигателя а/м	-
Тип КПП а/м	механика
Количество ступеней КПП а/м	5
Расположение передачи "R" для механических КПП (вперед, назад)	назад
Комментарий к модификации МПУ "Fortus" (Особенности КПП)	A
Артикул МПУ "Fortus"	152167/01
Модель (номер) МПУ "Fortus"	1252
Паспорт МПУ "Fortus" (Инструкция по установке, комплектация)	-




### Комплектация МПУ «FORTUS» 152167/01.



п/п	Артикул	Наименование	Кол-во
1	F-KO-L-1252/A	Замок МПУ	1
2	HO-1252/A	Хомут МПУ	1
3	MA-30	Декоративная манжета	1
4	BS-G-N-T-06060	Болт срывной М6х60	1
5	BS-G-N-T-06018	Болт срывной М6х18	1
6	BS-C-V-F-0608	Болт внутренний срывной М6х08	2
7	G-06	Гайка М6	1
8	SH-06	Шайба ф6	3




1



2



3




4



5



6



7



Установить замок,  
подложить шайбу

8



Зафиксировать лапку замка,  
используя гайку с другой стороны

9



Установить  
хомут на тягу

10



Закрутить болты

11



Зафиксировать хомут на тяге

12

Разметить, используя разметочный шаблон,  
отверстие в консоли под корпус замка



13

Просверлить отверстие



14

Просверлить отверстие



15

Расширить отверстие



16



Установить консоль на место

17