


Паспорт Механического Противоугонного Устройства «FORTUS» 152237/04.

Марка а/м	Hyundai
Модель а/м	Sonata
Страна производства а/м	Корея
Год начала производства а/м	2010
Год окончания производства а/м	→
Тип кузова автомобиля а/м	седан
Тип двигателя автомобиля а/м	бензин, дизель
Объем двигателя а/м	-
Тип КПП а/м	типтроник
Количество ступеней КПП а/м	-
Расположение передачи "R" для механических КПП (вперед, назад)	-
Комментарий к модификации МПУ "Fortus" (Особенности КПП)	-
Артикул МПУ "Fortus"	152237/04
Модель (номер) МПУ "Fortus"	2034
Паспорт МПУ "Fortus" (Инструкция по установке, комплектация)	-



Комплектация МПУ «FORTUS» 152237/04.



п/п	Артикул	Наименование	Кол-во
1	F-КО-103-2034	Замок МПУ	1
2	ST-C-2034-13	Столбик цилиндрический 13 мм.	1
3	HO-2034	Хомут МПУ	1
4	BS-G-N-T-08040	Болт срывной М8х40	1
5	BS-G-N-T-08030	Болт срывной М8х30	1
6	SH-08	Шайба ф8	3
7	MA-30	Декоративная манжета	1
8	BS-C-V-F-0608	Болт внутренний срывной М6х08	2
9	BS-C-V-T-06010	Болт внутренний срывной М6х10	1
10	ZA-2034	Защита МПУ	1




1




2

Снять рукоятку рычага переключения передач



Снять декоративную панель

3




Снять декоративную панель

4



Снять боковую крышку

5



Открутить саморез


6



7



8



9



10



11



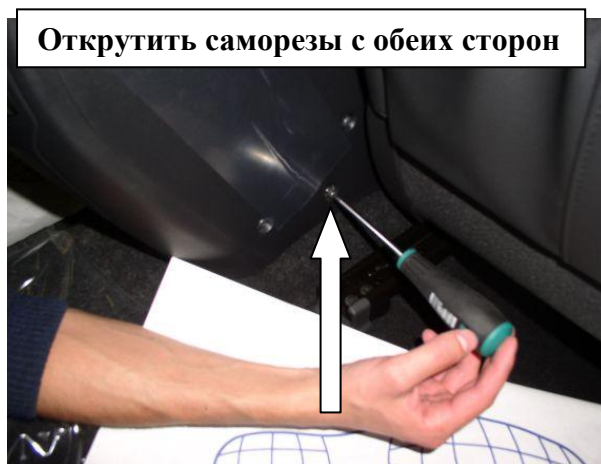
12



13



14




15



16



17




18




19




20



21




22



23



24



Открутить болт

25



Удалить мешающую звукоизоляцию

26

Разметить, используя разметочный шаблон, и просверлить в консоли отверстие под корпус замка, установить консоль на место



27