

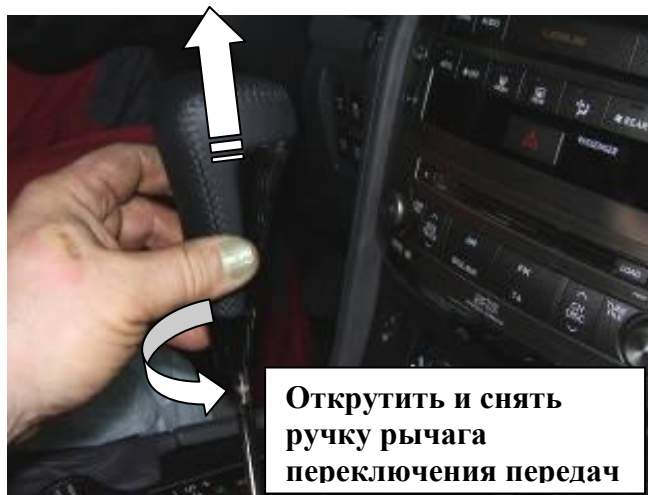
Паспорт Механического Противоугонного Устройства «FORTUS» 152611/01.

Марка а/м	Lexus	
Модель а/м	LX 570	
Страна производства а/м	Япония	
Год начала производства а/м	2008	
Год окончания производства а/м	→	
Тип кузова автомобиля а/м	внедорожник	
Тип двигателя автомобиля а/м	бензин	
Объем двигателя а/м	5,7	
Тип КПП а/м	типтроник	
Количество ступеней КПП а/м	-	
Расположение передачи "R" для механических КПП (вперед, назад)	-	
Комментарий к модификации МПУ "Fortus" (Особенности КПП)	С	
Артикул МПУ "Fortus"	152611/01	
Модель (номер) МПУ "Fortus"	1254	
Паспорт МПУ "Fortus" (Инструкция по установке, комплектация)	-	


Комплектация МПУ «FORTUS» 152611/01.




п/п	Артикул	Наименование	Кол-во
1	F-KO-L-1254/C	Замок МПУ	1
2	KR-1254/C.1	Кронштейн МПУ №1	1
3	KR-1254/C.2	Кронштейн МПУ №2	1
4	MA-30	Декоративная манжета	1
5	BS-C-N-T-08050	Болт срывной наружный М8х50	2
6	BS-G-V-T-06010	Болт срывной внутренний тупой М6х10 (ТОЛЬКО С НАРУЖНЫМ ШЕСТИГРАННИКОМ)	2
7	GS-08	Гайка срывная М8	1
8	SH-08	Шайба ф8	3
9	ST-C-05-U	Столбик цилиндрический универсальный 5 мм.	1



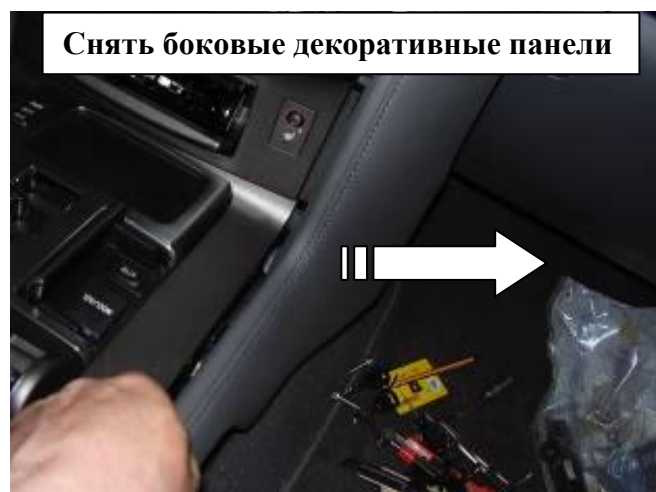
1




2



3



4



5



6



Снять воздуховод

7




Открутить 2 болта

8



Удалить мешающие рёбра жёсткости

9



Удалить мешающие детали

10



Расширить отверстие под трубу замка

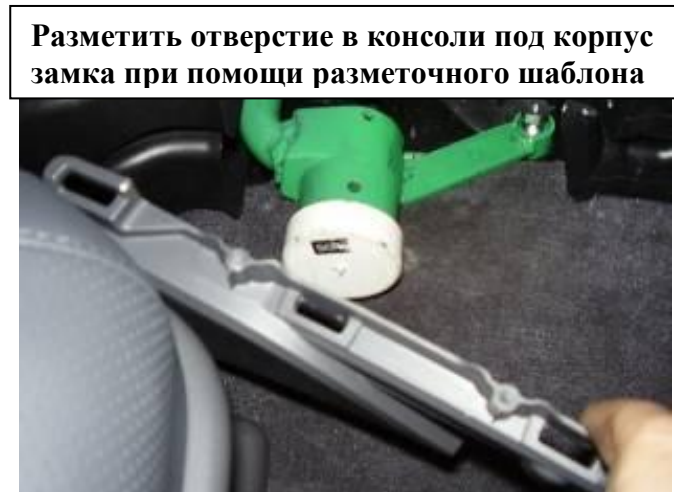
11



12





13



14



Открутить штатную гайку, установить защиту на тягу под днищем, зафиксировать срывной гайкой



17



18