


Паспорт Механического Противоугонного Устройства «FORTUS» 102009/01.

Марка а/м	Renault
Модель а/м	Clio
Страна производства а/м	-
Год начала производства а/м	2005
Год окончания производства а/м	→
Тип кузова автомобиля а/м	универсал, хэтчбек
Тип двигателя автомобиля а/м	бензин, дизель
Объем двигателя а/м	-
Тип КПП а/м	автомат
Количество ступеней КПП а/м	-
Расположение передачи "R" для механических КПП (вперед, назад)	-
Комментарий к модификации МПУ "Fortus" (Особенности КПП)	-
Артикул МПУ "Fortus"	102009/01
Модель (номер) МПУ "Fortus"	1090
Паспорт МПУ "Fortus" (Инструкция по установке, комплектация)	-




Комплектация МПУ «FORTUS» 102009/01.



п/п	Артикул	Наименование	Кол-во
1	F-KO-L-1090	Замок МПУ	1
2	BS-G-N-T-08035	Болт срывной М8х35	2
3	SH-08	Шайба ф8	2
4	MA-30	Декоративная манжета	1



1



2

Снять крышку рукоятки рычага переключения передач и рукоятку



3

Снять верхнюю крышку




4

Снять крышку



5

Открутить саморезы с обеих сторон



6

Открутить 2 самореза, снять консоль



Снять звукоизоляционный кожух селектора

7



Разрезать и отвернуть ковролин

8



Открутить 2 штатных болта селектора

9



Установить замок трубой в селектор, перевести рычаг переключения передач в положение «Р», произвести и проверить блокировку рычага, закрутить 2 срывных болта

10



Вернуть ковролин на место, соединить края ковролина пластиковой стяжкой

11



Разметить, используя разметочный шаблон, просверлить и расширить отверстие под корпус замка, установить консоль на место

12