


## Паспорт Механического Противоугонного Устройства «FORTUS» 152345/01.

Марка а/м	Volkswagen	
Модель а/м	Jetta	
Страна производства а/м	Германия	
Год начала производства а/м	2011	
Год окончания производства а/м	→	
Тип кузова автомобиля а/м	седан	
Тип двигателя автомобиля а/м	бензин, дизель	
Объем двигателя а/м	-	
Тип КПП а/м	типтроник	
Количество ступеней КПП а/м	-	
Расположение передачи "R" для механических КПП (вперед, назад)	-	
Комментарий к модификации МПУ "Fortus" (Особенности КПП)	селектор xxx 713 025	
Артикул МПУ "Fortus"	152345/01	
Модель (номер) МПУ "Fortus"	2070	
Паспорт МПУ "Fortus" (Инструкция по установке, комплектация)	-	

### Комплектация МПУ «FORTUS» 152345/01.



п/п	Артикул	Наименование	Кол-во
1	F-KO-L-2070	Замок МПУ	1
2	MA-30	Декоративная манжета	1
3	GS-06	Гайка срывная М6	3
4	SH-06	Шайба ф6	3

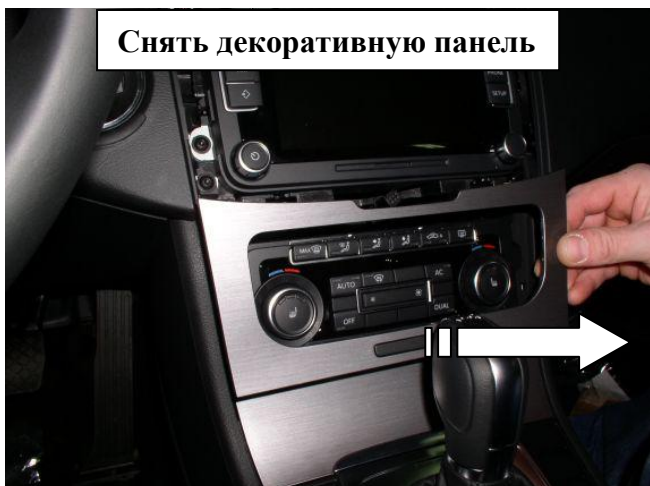


1




Снять декоративную панель

2



Снять декоративную панель

3



Снять переднюю панель

4



Открутить 2 самореза

5



Снять декоративную панель

6





7




8



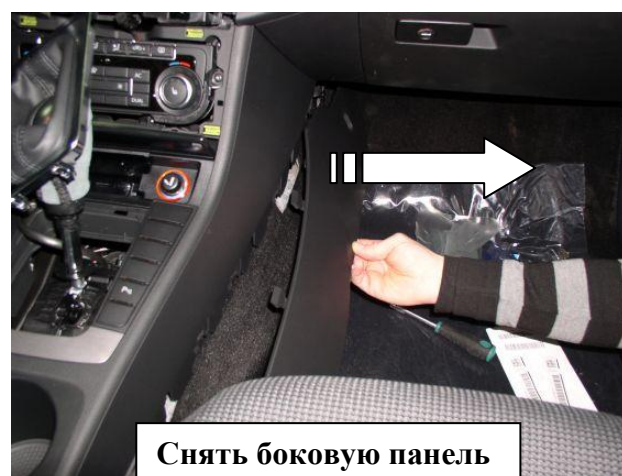
9




10



11




12



13



14



15



16



17



18



Открутить 2 болта




19



Открутить 2 самореза

20

Открутить 2 самореза, снять панель магнитолы



21

Открутить 2 самореза



22

Снять консоль




23

Разметить отверстие в селекторе под трубу замка




24






Открутить 2 гайки, снять пластину

25



Просверлить отверстие в селекторе под трубу замка

26



Открутить болт

27

Вырезать мешающую звукоизоляцию




28




Установить замок

29



Установить пластину на место поверх замка

30



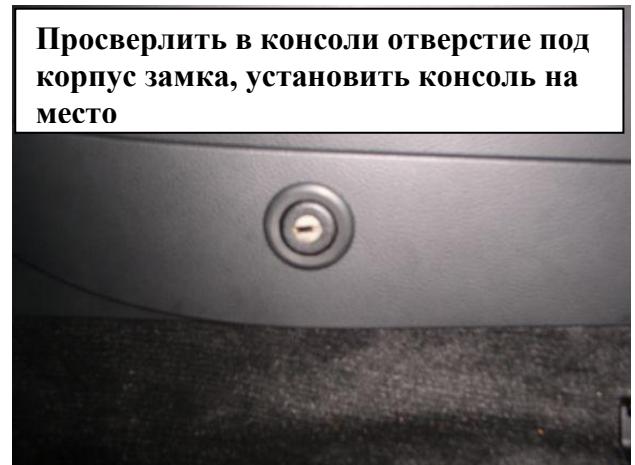
31



32



33



34