


Паспорт Механического Противоугонного Устройства «FORTUS» 152465/01.

Марка а/м	Chevrolet	
Модель а/м	Orlando	
Страна производства а/м	Корея	
Год начала производства а/м	2011	
Год окончания производства а/м	→	
Тип кузова автомобиля а/м	минивэн	
Тип двигателя автомобиля а/м	бензин	
Объем двигателя а/м	-	
Тип КПП а/м	типтроник	
Количество ступеней КПП а/м	-	
Расположение передачи "R" для механических КПП (вперед, назад)	-	
Комментарий к модификации МПУ "Fortus" (Особенности КПП)	-	
Артикул МПУ "Fortus"	152465/01	
Модель (номер) МПУ "Fortus"	2099	
Паспорт МПУ "Fortus" (Инструкция по установке, комплектация)	-	

Комплектация МПУ «FORTUS» 152465/01.



п/п	Артикул	Наименование	Кол-во
1	F-KO-L-2099	Замок МПУ	1
2	KR-2099	Кронштейн МПУ	1
3	BS-G-N-T-08010	Болт срывной М8х10	2
4	BS-G-N-T-06030	Болт срывной М6х30	2
5	SH-06	Шайба ф6	2
6	SH-08	Шайба ф8	2
7	MA-30	Декоративная манжета	1



1



Вынуть заглушку

2



Открутить саморез

3



Вынуть заглушку

4



Открутить саморез

5



Снять боковую крышку

6



7



8



9



10




11




12




13



14



15



16

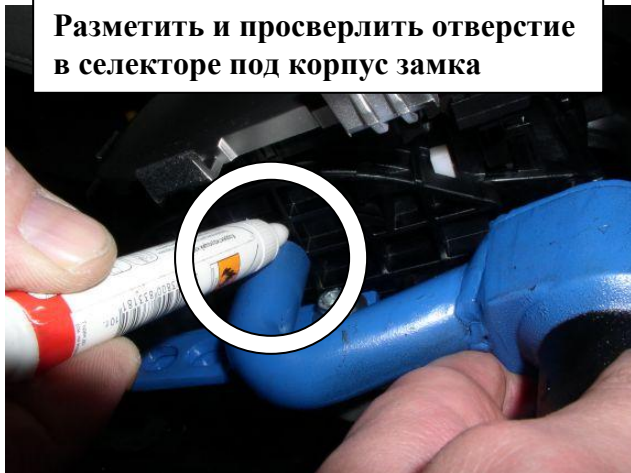


17



18

Разметить и просверлить отверстие
в селекторе под корпус замка




19



Установить замок на пластину-
переходник, закрутить 3 болта

20



Удалить мешающий пластик консоли

21



Разметить, используя разметочный шаблон,
и просверлить отверстие в консоли под
корпус замка, установить консоль на место

22