


Паспорт Механического Противоугонного Устройства «FORTUS» 152515/02.

Марка а/м	Seat	
Модель а/м	Leon	
Страна производства а/м	Испания	
Год начала производства а/м	2009	
Год окончания производства а/м	→	
Тип кузова автомобиля а/м	хэтчбек, универсал, седан	
Тип двигателя автомобиля а/м	бензин, дизель	
Объем двигателя а/м	-	
Тип КПП а/м	механика	
Количество ступеней КПП а/м	5,6	
Расположение передачи "R" для механических КПП (вперед, назад)	вперёд	
Комментарий к модификации МПУ "Fortus" (Особенности КПП)		
Артикул МПУ "Fortus"	152515/02	
Модель (номер) МПУ "Fortus"	2130	
Паспорт МПУ "Fortus" (Инструкция по установке, комплектация)	-	

Комплектация МПУ «FORTUS» 152515/02.



п/п	Артикул	Наименование	Кол-во
1	F-KO-D-2130	Замок МПУ	1
2	SH-06	Шайба ф6	4
3	GS-06	Гайка срывающая М6	4
4	ST-C-2130-06	Столбик цилиндрический 6 мм.	1
5	MA-30	Декоративная манжета	1
6	SH-08 (Ø 25 мм!!!)	Шайба ф8 (Ø 25 мм!!!)	4



1



Снять крышку подстаканников

2



Снять декоративный кожух

3



Снять боковую крышку

4



Открутить саморез

5



Снять боковую крышку

6



7



8



9



10



11



12



13



14




15



16



17



18




Открутить гайку

19




Установить на шпильку столбик 6 мм.

20



Установить на шпильку столбик 6 мм.

21



Установить замок, закрутить 4 гайки

22



Удалить пластик консоли, мешающий установке замка, вернуть консоль на место

23



Разметить, используя разметочный шаблон, и просверлить отверстие в боковой крышке под корпус замка, установить боковую крышку на место

24